

Memoria 2022



Fundación
Banco
de
alimentos
LÓ VALLEDOR

L O VALLEDOR
BANCO DE ALIMENTOS



ÍNDICE

- 4 LO VALLEDOR INAUGURA
NUEVO EDIFICIO DEL BANCO DE ALIMENTOS
- 6 ENTRA EN FUNCIONES PLANTA PILOTO
PROCESADORA DE SOPA
- 8 INFORME DE GESTIÓN AÑO 2022
- 12 LOCATARIOS APORTANTES DE
LO VALLEDOR
- 14 APORTANTES 2022
- 20 SIN APORTES, NO HAY SOLIDARIDAD;
¡TENEMOS QUE AYUDAR!
- 25 ORGANIZACIONES
BENEFICIARIAS
- 27 GESTIÓN SOCIAL
- 40 EQUIPO EJECUTIVO
- 41 DIRECTORIO
- 42 CARTA DEL PRESIDENTE A LA COMUNIDAD



4




Con participación de altas autoridades públicas, fue considerado un evento memorable, por su proyección social.

LO VALLEDOR INAUGURA NUEVO EDIFICIO DEL BANCO DE ALIMENTOS

“Son muchas toneladas de alimentos que se pierden en la cadena productiva porque no logran ser comercializadas por efectos de madurez, apariencia física, sobrestock, calibre pequeño o grande. Este Banco de Alimentos refleja el camino que debemos seguir para evitar estas pérdidas, hoy más que nunca”, afirmó el Subsecretario de Agricultura, José Guajardo, en su alocución en el acto inaugural.




El nuevo edificio del Banco de Alimentos fue levantado sobre una superficie total de 11 mil 500 metros cuadrados, de los cuales 9 mil 900 metros cuadrados fueron destinados a la edificación, incluyendo la techumbre. Más de 100 metros cuadrados corresponden a las oficinas, comedor y servicios higiénicos. Es la base donde se planean y resuelven las operaciones administrativas y de control de los colaboradores a cargo; adicionalmente 47 metros cuadrados fueron reservados a bodegas generales y; 170 metros a los sectores de frío (refrigeración y congelación), para preservar productos que no logran la demanda inmediata; y, finalmente, 100 metros cuadrados corresponden a patio, donde se realizan esencialmente las acciones de acopio, selección, trasvasije y carga, de los productos hortofrutícolas entregados como aportes o donación. Victor Cornejo Sepúlveda, presidente del Mercado, se manifestó conmovido con los logros del Banco, asegurando que gran responsabilidad del éxito pertenece a los propios aportantes y colaboradores, por su perseverancia y compromiso con esta noble causa: "Este edificio viene a consolidar un proceso iniciado hace poco más de 10 años, cuando nos sumamos a las iniciativas relacionadas con la sustentabilidad del mercado. Muchas gracias por permitirnos ayudar, porque además de hacer posible que alrededor de 27 mil personas de más de 100 instituciones que albergan a gente vulnerable cumplan su misión filantrópica, permitiéndonos también a nosotros, fortalecer nuestro espíritu fraterno".



5



6



Aportes con Fondo Regional Metropolitano y Mercado Lo Valledor en beneficio de personas vulnerables.

ENTRA EN FUNCIONES PLANTA PILOTO PROCESADORA DE SOPA

Con un acto que convocó a la comunidad del Mercado, a autoridades regionales y a sus responsables, la Fundación Banco de Alimentos de Lo Valledor y la Universidad Bernardo O'Higgins (UBO), inauguraron la Planta Piloto en la cual se elaboran distintos formatos de alimentos obtenidos a partir del procesamiento de los excedentes que genera la comercialización de productos hortícolas.

Este es un proyecto que fue tomando forma a partir de la realización de un Programa de investigación financiado por la Gobernación Regional Metropolitana, donde se materializó la idea del aprovechamiento de los productos recuperados que recibe el Banco de Alimentos de Lo Valledor.

La Planta Piloto se ubica en el interior del sector Platabandas Nuevas del Mercado Lo Valledor, involucrando dos bodegas, las cuales se fusionaron y distribuyeron los metros cuadrados en cuatro áreas de trabajo.


El primer piso se compone del área de recepción, la cual cuenta con 7 metros cuadrados y es donde se reciben los productos hortofrutícolas, se pesan y clasifican, para

luego ser transportados al área de producción, la cual cuenta con 22 metros cuadrados, en esta área primero se lavan los productos hortofrutícolas, para posteriormente ser procesados por la máquina cortadora y mezcladora entregando como resultado una mezcla rica en vitaminas y minerales, la cual es vertida en las marmitas (ollas grandes) y cocinada a altas temperaturas por un tiempo definido según el tipo de frutas o verduras utilizadas en el proceso.

Posteriormente, la mezcla ya cocida pasa al área de almacenamiento, la cual está compuesta por 7 metros cuadrados y es donde se distribuye la mezcla en envases unitarios y se refrigera a la espera de ser despachada al consumidor final.

Todo el proceso es monitoreado y analizado permanentemente desde el segundo piso. Allí se despliega el laboratorio sobre una superficie de 18 metros cuadrados y se analizan las muestras tomadas en las distintas etapas del proceso, con el fin de asegurar la calidad del producto final y el cumplimiento de la normativa sanitaria”





7



8

INFORME DE GESTIÓN AÑO 2022



1. Resultados de alimentos entregados, rendimiento y tipología.

El año 2022 se entregaron 720.982 kilogramos de frutas, verduras y otros (596.630 kg en el año 2021) los cuales fueron destinados a un total de 101 Fundaciones y Organizaciones sin fines de lucro (78 Organizaciones en el año 2021) alimentando a 26.565 personas vulnerables. (26.100 personas en el año 2021).

En gráfico 1 se presenta el comportamiento que ha tenido la entrega de frutas, verduras y otros anualmente, desde el año 2016 donde partió la Recuperación Alimentaria, hasta el año 2022.

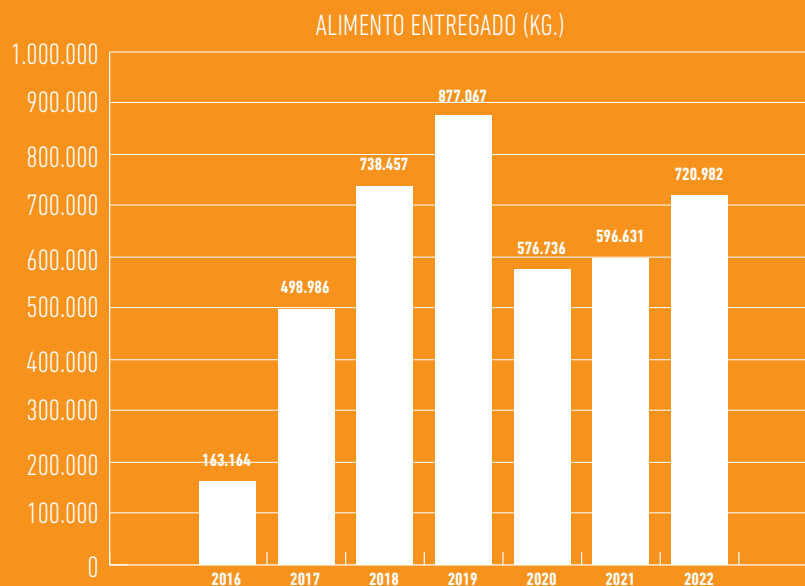


Gráfico 1: Entrega de frutas, verduras y otros (en kilogramos) desde el año 2016 al 2022.

Los valores mencionados en gráfico 1 representan los kilogramos de alimentos en buen estado que las organizaciones beneficiarias seleccionaron y retiraron de forma gratuita desde nuestras instalaciones.

Es importante mencionar que los alimentos que ingresan al Banco de Alimentos, han perdido su valor comercial por diversos motivos, como por ejemplo encontrarse maduros, con calibre no deseado, levemente deshidratado, u otro. Por lo mismo, en las instalaciones del Banco de Alimentos se realiza una segunda selección, clasificación y descartes.



Durante el año 2022, se recibió un total de 866.645 kilos de alimentos, de los cuales, 720.982 kilos fueron entregados gratuitamente a distintas organizaciones y 142.847 kilos fueron destinados a otros programas de economía circular. Así se logró un 99,73% de eficiencia en la recuperación alimentaria.

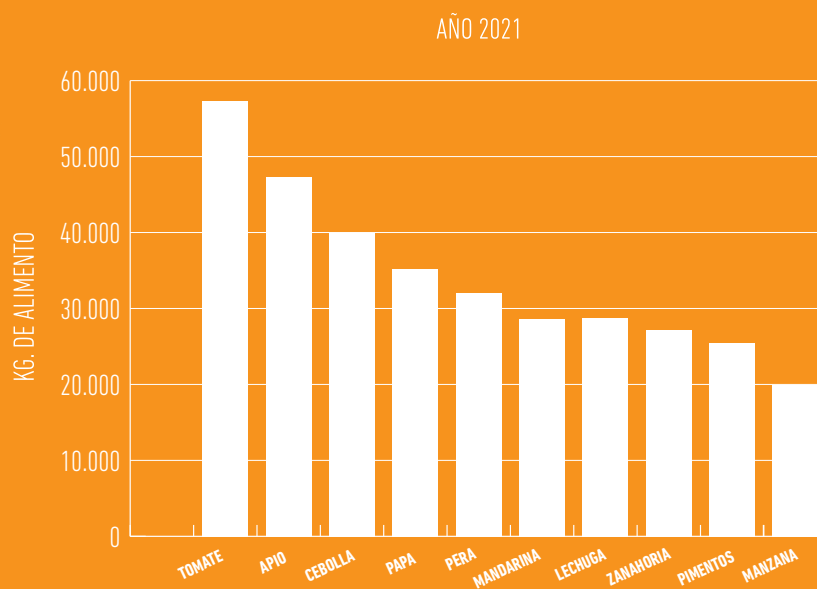
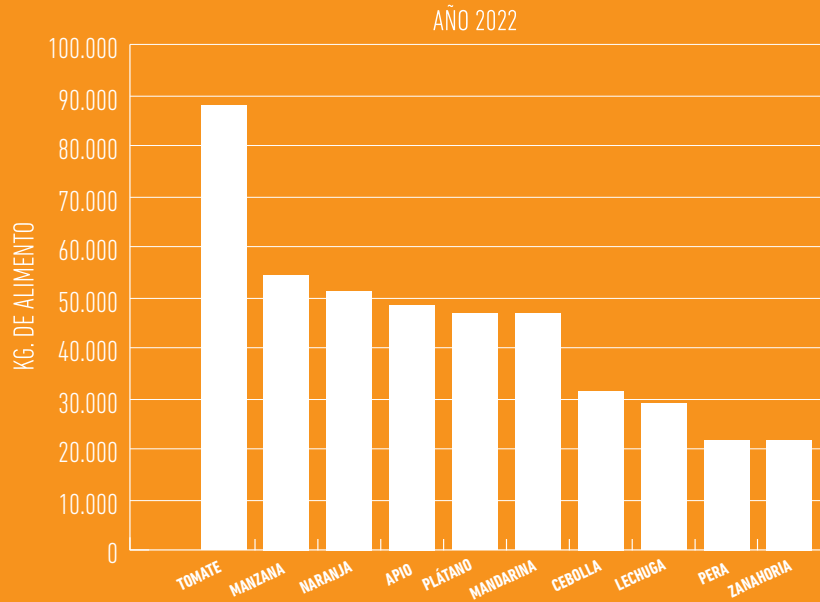


Gráfico 2: Frutas y verduras más recuperadas durante el año 2022 en Banco de Alimentos Lo Valledor, en comparación con aquellas recibidas durante el año 2021.



2. Impacto de los alimentos entregados durante el 2022.



El aporte que realiza Banco de Alimentos entregando de forma gratuita frutas, verduras y otros, genera un importante impacto nutricional, medioambiental y económico.

Con respecto al impacto económico, durante el año 2022 se entregaron \$345.989.243 en frutas, verduras y otros (En el año 2021 se entregó \$218.013.527) lo cual significa que las Fundaciones Beneficiadas, ahorraron estos recursos, pudiendo destinarlos para otras necesidades propias de cada Institución.

En Grafico 3 se presenta el valor monetario entregado en frutas, verduras y otros desde los años 2019 a 2022.

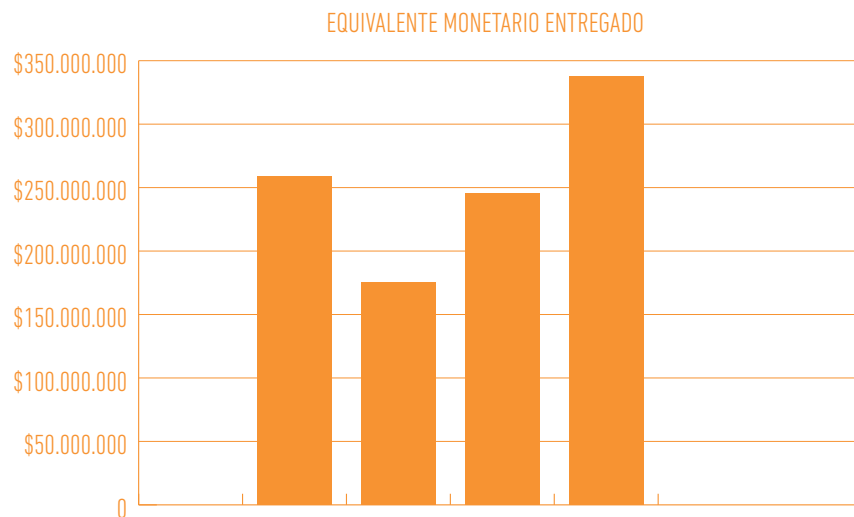


Gráfico 3: Equivalente monetario entregado de frutas, verduras y otros durante los años 2019 al año 2022.

Como se observa en gráfico 3, el año 2022 ha sido el año que ha generado mayor impacto económico en la ayuda entregada a las Organizaciones Sociales. Esto se debe principalmente a la inflación que ha generado la crisis económica del país, como también a que las cantidades (en kg) han aumentado significativamente en comparación con los años 2020 y 2021.

Con respecto al impacto medioambiental, cada kilogramo de fruta o verdura recuperada y entregada hubiesen sido enviados como residuos a relleno sanitario en caso de no existir la instancia del Banco de Alimentos.

Por lo mismo, es importante mencionar que el ahorro obtenido por la menor cantidad de viajes a relleno sanitario y menor disposición final de residuos, es de aproximadamente \$24.922.560 (en el año 2021 fueron \$17.885.402).

En gráfico 4 se presenta el ahorro obtenido por el menor viaje y disposición de residuos generados al recuperar las frutas, verduras y otros en el Banco de Alimentos, desde el año 2019 al 2022.

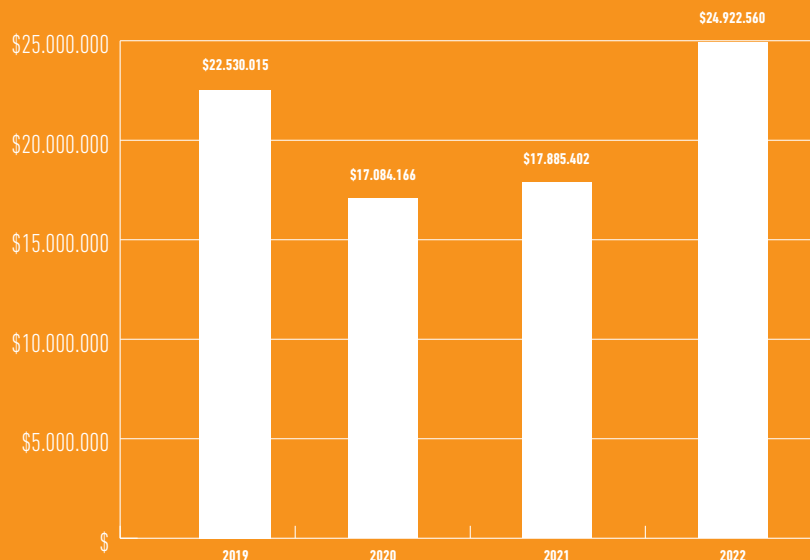


Gráfico 4: Ahorro obtenido por disminuir los residuos generados en Lo Valledor, a través de la Recuperación de Alimentos, durante los años 2019 al año 2022.

Con respecto al impacto nutricional, éste no se ha cuantificado objetivamente, sin embargo las Organizaciones Sociales indican que, en general, los beneficiarios finales han mejorado en su estado de salud a través del tiempo por poseer una dieta alimenticia con más nutrientes (vitaminas y minerales), que aportan las frutas y verduras.

Es importante mencionar de todas maneras, que se está trabajando con la Escuela de Nutrición y de Enfermería de la Universidad Bernardo O'Higgins para apoyar a las Organizaciones Sociales de una forma más amplia con respecto al impacto nutricional que genera el Banco de Alimentos.

11



12



Con sus donaciones anónimas, salvan vidas humanas, acogidas por los albergues y hogares sociales, tras sufrir la indiferencia y el abandono

LOCATARIOS APORTANTES DE LO VALLEDOR

Ojalá fueran muchos más... pero son los que están. Valientes y decididos, los que siempre dicen sí, al momento más crítico de las vidas de las personas: Los Locatarios de Lo Valledor. Algunos son copropietarios, otros arrendatarios o administradores de muchos de los mil 100 negocios instalados del Mercado, que tienen en común el aporte desinteresado. Los anima el agradecimiento a la vida, y cada vez que nuestros colaboradores le preguntan si disponen de algún aporte, su respuesta es siempre una sonrisa de aprobación y reconfortante.



JOAQUÍN HERMOSILLA



MARCELINO GUTIÉRREZ



HÉCTOR JELDREZ



OSCAR BUSTAMANTE



EUGENIO OSORIO



PATRICIO CHACANA

APORTANTES DESTACADOS

Joaquín Hermosilla	Comercializadora Hervas	Platabanda Ancha
Marcelino Gutiérrez	Bodega B-5	Platabanda Ancha
Nicolás Avalos	Agrícola Dos Marías	Patio Norte
Oscar Bustamante	7 Oriente Postura 1	Patio Norte
Eugenio Osorio	5 Poniente Postura 4	Patio Norte
Patricio Chacana	6 Poniente Postura 16	Patio Norte
Claudio Ugarte	Principal 1 Postura 1	Patio 2
Nasslo Tornería	Local 769	Cobertizos
Eugenio Vercelli	Local 785	Cobertizos
Valeska Cabezas	Local 777	Cobertizos
Manuel Mella	Local 517	Cobertizos
Javier Díaz	Bodega 13 B	Bodegas Nuevas
Jose Miguel Contreras	Bodega 1 A	Bodegas Nuevas
Héctor Jeldrez	Bodega 2 A	Bodegas Nuevas
Jannet Gaona	Frutos del Pacífico	Bodegas Nuevas



JAVIER DÍAZ



MANUEL MELLA



JOSE MIGUEL CONTRERAS



EUGENIO VERCELLI



NASSLO TORNERÍA

Memoria Banco de Alimentos Lo Valledor

13



14

APORTANTES 2022



Nombre	Local / Postura /	Sector
Héctor Jeldrez	Bodega A2	Bodegas Nuevas
Jannet Gaona	Bodega 21B	Bodegas Nuevas
Javier Díaz	Bodega 13B	Bodegas Nuevas
José Miguel Contreras	Bodega A1	Bodegas Nuevas
Oscar Bustamante	Bodega A10	Bodegas Nuevas
Terra	Bodega 17B	Bodegas Nuevas
Alicia Prado	Local 526	Cobertizos
Christian Velásquez	Local 655	Cobertizos
Com. Luis Alberto Rojas	Local 701	Cobertizos
Comercializadora Hijuelas	Local 821	Cobertizos
Eduardo Cornejo	Local 759	Cobertizos
Elvis Benítez	Local 237	Cobertizos
Emilio Aravena	Local 797	Cobertizos
Ernesto Reyes	Local 702	Cobertizos
Eugenio Vercelli	Local 785	Cobertizos
Fito Páez	Local 833-834	Cobertizos
Francisco Paillacán	Local 457	Cobertizos
Franco Bersani	Local 800	Cobertizos
Franco Fuenzalida	Local 795	Cobertizos
Freddy Abrigo	Local 648	Cobertizos
Frutas Sandra	Local 682	Cobertizos
Graníficos	Local 499	Cobertizos
Grupo Miranda	Local 712-713	Cobertizos
Hernán	Local 744	Cobertizos
Hugo	Local 531	Cobertizos
Hugo Espinoza	Local 824	Cobertizos
Jaime Aburto	Local 754	Cobertizos
José Manríquez	Local 825	Cobertizos
José Sepúlveda	Local 688	Cobertizos
José Soto	Local 811	Cobertizos
Juan Gallardo	Local 676	Cobertizos
Juan Soto	Local 745	Cobertizos
Los Graníficos	Local 497	Cobertizos
Luis Barahona	Local 491	Cobertizos





Nombre	Local / Postura /	Sector
Magaly Gómez	Bodega MGS	Cobertizos
Manuel Mella	Local 518	Cobertizos
Marcelo González	Local 771	Cobertizos
Matías Fabres	Local 463	Cobertizos
Mono Silva	Local 528	Cobertizos
Myriam Gómez	Local 705	Cobertizos
Nasslo Tornería	Local 769	Cobertizos
Nicolás Mancilla	Local 595	Cobertizos
Orfelía Palominos	Local 485	Cobertizos
Oscar Dotte	Local 496	Cobertizos
Patricio Aravena	Local 523	Cobertizos
Pedro Zasztava	Local 696	Cobertizos
René Barra	Local 806	Cobertizos
Saúl Cerda	Local 839	Cobertizos
Sr. Andrés	Local 520	Cobertizos
Sra. Margarita	Local 755	Cobertizos
Susana Quinteros	Local 707	Cobertizos
Ubada	Local 721	Cobertizos
Valeska Cabezas	Local 777	Cobertizos
Agrícola Dosseto	Bodega 22	La Rural
Arnaldo Quinteros	Postura 6	La Rural
Iván Quezada	Bodega 24	La Rural
Luis Silva	Postura 8-9	La Rural
Oscar Ortega	Postura 1	La Rural
Patricio Orellana	Bodega 12	La Rural
Luis Castro	Comercial Castro	Locales Comerciales
Manuel Lobos	11 Norte con Principal 1	Locales Comerciales
Carlos Rubio	14 Norte Postura 28	Patio 1
Cosme Díaz	14 Norte Postura 22	Patio 1
Daniel Jara	12 Norte Postura 26	Patio 1
Danilo Salazar	13 Sur Postura 6	Patio 1
Guillermo Palacios	15 Sur Postura 13 Poniente	Patio 1
Héctor Alarcón	13 Sur Postura 15 Poniente	Patio 1
Hernán Calderón	14 Norte Postura 6	Patio 1



16



16 APORTANTES 2022



Nombre	Local / Postura /	Sector
Ignacio Cruz	14 Sur Postura 3	Patio 1
José Retamal	12 Sur Postura 7	Patio 1
Juan Jara	12 Norte Postura 26 Oriente	Patio 1
Julio	12 Sur Postura 16	Patio 1
Julio Exama	12 Sur Postura 1	Patio 1
Luis Ruz	15 Sur Postura 1	Patio 1
Luis Torres	12 Norte Postura 1	Patio 1
Margarita Ramírez	14 Norte Postura 12	Patio 1
Nelson Caña	13 Sur Postura 8	Patio 1
Paul	12 Sur Postura 24	Patio 1
Sergio Huaichaqueo	14 Norte Postura 15	Patio 1
Sergio Maureira	13 Sur Postura 20	Patio 1
Sergio Moscoso	14 Norte Postura 14 Lado Poniente	Patio 1
Victor Hugo Ruz	15 Norte Postura 1 Oriente	Patio 1
Victoria Manríquez	14 Sur Postura 27	Patio 1
Agrícola Farías	Postura 5-6	Patio 2
Claudio Ugarte	Principal 1 Postura 1	Patio 2
Florencio Zúñiga	Principal 1 Postura 4	Patio 2
Gustavo Loyola	13 Sur Postura 28	Patio 2
Inversiones Araya	13 Sur Postura 37	Patio 2
Luis Morales	16 Sur Postura 1	Patio 2
Manuel Robles	17 Postura 7	Patio 2
Sergio Moscoso	14 Norte Postura 14	Patio 2
Washington Cortés	11 Norte Postura 10	Patio 2
Dante Llanos	17 Norte Postura 1	Patio 2
Guillermo Espinoza	14 Norte Postura 9	Patio 2
Agrícola Dos Marías	7 Poniente Postura 28	Patio Norte
Daniel Véliz	6 Poniente Postura 3	Patio Norte
Eduardo Basualdo	7 Poniente Postura 25	Patio Norte
Eduardo Muñoz	El Fanta	Patio Norte
Eugenio Osorio	5 Poniente Postura 4	Patio Norte
Fernando Zapata	4 Poniente Postura 17	Patio Norte
Gabriela Mamani	3 Poniente Postura 12	Patio Norte
Guillermo Chamorro	3 Poniente Postura 10	Patio Norte





Nombre	Local / Postura /	Sector
Hernán Caro	3 Poniente Postura 26	Patio Norte
Irene Vilchez	8 Poniente Postura 22	Patio Norte
Iván Bustamante	6 Oriente Postura 1	Patio Norte
Jesús Sequera	9 Poniente Postura 25	Patio Norte
Jonathan Allende	8 Poniente Postura 21	Patio Norte
José Plaza	6 Poniente Postura 9	Patio Norte
Juan Donoso	3 Poniente Postura 8	Patio Norte
Luis Nery	6 Poniente Postura 10	Patio Norte
Luis Velasco	3 Poniente Postura 13	Patio Norte
Mauricio Carrasco	4 Poniente Postura 11	Patio Norte
Mauricio Guerrero	6 Poniente Postura 4	Patio Norte
Moisés Campos	7 poniente Postura Flotante	Patio Norte
Nelson López	3 Poniente Postura 27	Patio Norte
Oscar Bustamante	7 Oriente Postura 1	Patio Norte
Oswaldo Suárez	6 Poniente Postura 22	Patio Norte
Patricia Flores	Bodega 28-29	Patio Norte
Patricio Chacana	6 Poniente Postura 18	Patio Norte
Ricardo Matamala	4 Poniente Postura 32	Patio Norte
Roberto Lucero	7 Poniente Postura 30	Patio Norte
Sr Willi	8 Poniente Postura 26	Patio Norte
Valeska Bustamante	3 Poniente Postura 15	Patio Norte
B18	Bodega B-18	Platabanda Ancha
Joaquín Hermosilla	Comercializadora Hervas	Platabanda Ancha
Katulopal	Bodega A-62	Platabanda Ancha
Luis Díaz	1 Oriente Postura 2	Platabanda Ancha
Luisa Peralta	Restaurante La Luchita	Platabanda Ancha
Marcelino Gutiérrez	Bodega B-5	Platabanda Ancha
Matías Cortés	Bodega B-6	Platabanda Ancha
Miguel Argandoña	1 Oriente Postura 6	Platabanda Ancha
Orfrut	Bodega B-11	Platabanda Ancha
Rafael Gamboa	Bodega B9	Platabanda Ancha
Sofruco	Bodega 15-B	Platabanda Ancha
Torofrut	Bodega B 2	Platabanda Ancha



18

Entregas desde Corralito

Los colaboradores de Mercado Lo Valledor se han comprometido en apoyar la gestión del Banco de Alimentos que ponen especial hincapié en rescatar los alimentos abandonados en los patios del Mercado, y también en aquellos alimentos requisados, pero que no son reclamados por sus dueños. Estos alimentos son entregados al Banco de Alimentos a través del Corralito del Mercado Lo Valledor. El año 2022 se rescató un total de 80.132,9 kg de alimentos desde Corralito (2021 se rescató un total de 100.971,09 kg).



Donaciones Comprometidas

El año 2022 se ha recibido un total de 12.477,5 kg de alimentos a través de las donaciones comprometidas. En gráfico 5 se presenta la tendencia mensual que ha presentado las donaciones comprometidas recibidas en Banco de Alimentos.

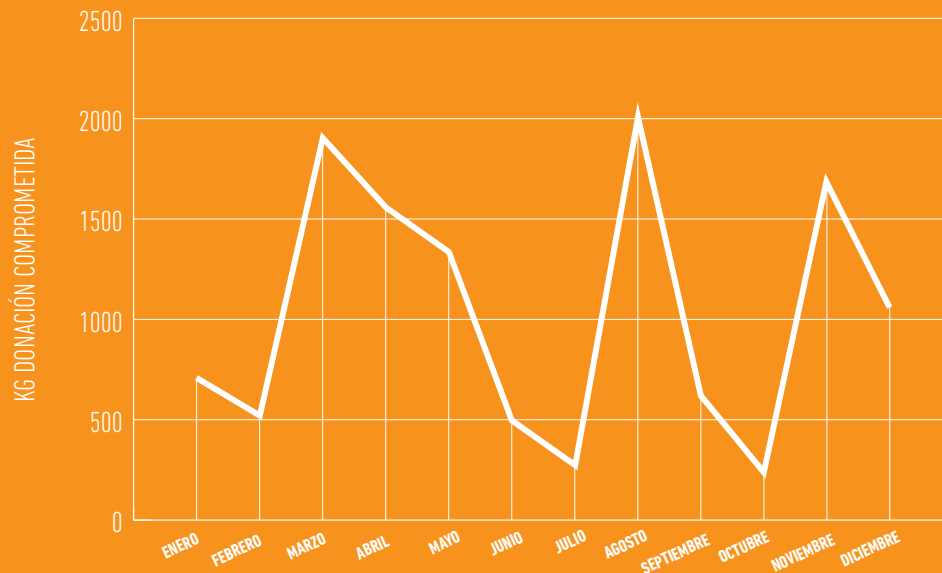


Gráfico 5: El año 2022 se ha mostrado inestable la recepción de Donaciones Comprometidas, donde 7 locatarios aportantes siguen comprometidos a entregar alimentos cada cierta frecuencia. La inestabilidad de estas entregas se debe a que en algunas ocasiones los aportantes han donado mayor cantidad de alimentos debido a un sobrestock en sus bodegas. Sin embargo, en otras ocasiones desisten de aportar debido a las alzas de precios de sus productos en venta. Cabe mencionar que en estos datos no se considera los aportes de Veggo, los cuales se mencionan en el siguiente ítem.

Aporte de Veggo

Dentro de los aportantes que nos donan alimentos continuamente se encuentra Veggo, que durante el año 2022 hizo entrega de un total de 14.624,69 kg (el año 2021 aportaron 5.576,9 kilogramos).



veggo

Donación extraordinaria

El año 2022 se recibió una importante donación de una empresa exportadora de frutas, quienes quedaron en sus bodegas con un sobre stock de alimentos. La empresa se llama GARCES FRUIT, y está ubicada en la comuna de San Francisco de Mostazal. El total recibido desde Garces Fruit, corresponde a una cantidad de 34 Bins con mandarinas, equivalentes a un total de 14.958,52 kilogramos



Entrega de bins con Mandarinas en perfectas condiciones, donadas por Garces Fruit.

19

20

Entrevista a Magaly Gómez, directora del Banco de Alimentos de Lo Valledor y locataria del Mercado por más de 40 años.

SIN APORTES, NO HAY SOLIDARIDAD; ¡TENEMOS QUE AYUDAR!

Señora Magaly, ¿cómo ha visto la evolución del Banco de Alimentos de Lo Valledor desde su implementación?

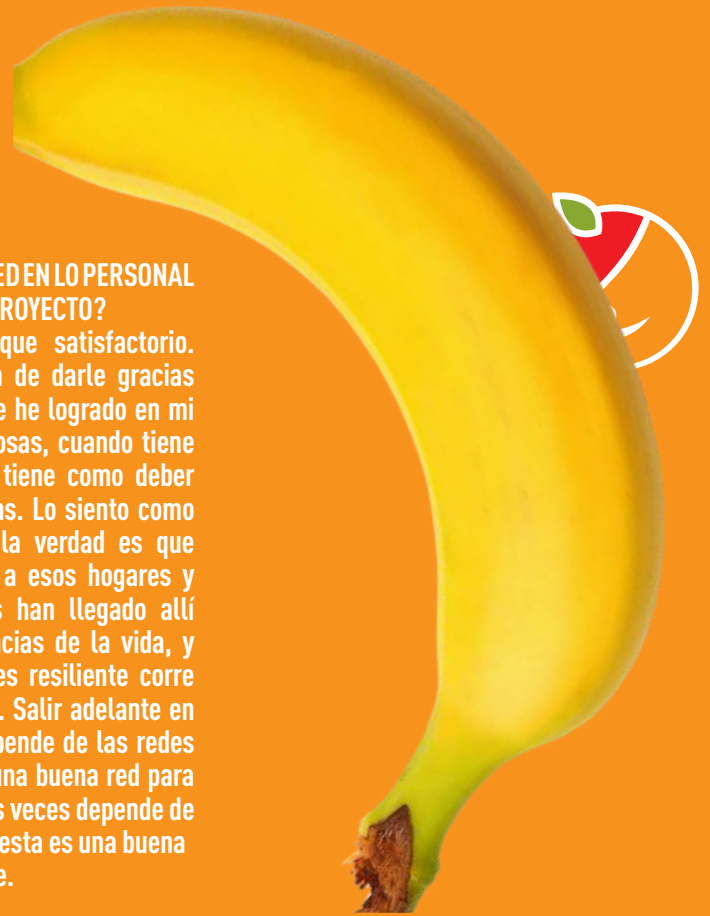
Yo he visto un crecimiento. Nunca me imaginé que esto iba a ser tan grande. El aprovechamiento de los alimentos descartados en Lo Valledor cumple la cadena completa, incorporando consumo humano, consumo animal y compostaje. El Banco tiene cero emisión de huella de carbono, por lo que es amigable con el planeta, además de ayudar a las personas que lo necesitan. Siento que se está cumpliendo con la misión de lograr bienestar para todos, lo cual también es satisfactorio para los que donan, saber que su aporte en realidad está siendo una gran ayuda.





¿CÓMO HA SIDO PARA USTED EN LO PERSONAL INVOLUCRARSE EN ESTE PROYECTO?

Para mí ha sido más que satisfactorio. Creo que es una manera de darle gracias al creador por todo lo que he logrado en mi vida; uno cuando logra cosas, cuando tiene metas y las cumple, ya tiene como deber el ayudar a otras personas. Lo siento como una retribución, porque la verdad es que las personas que llegan a esos hogares y fundaciones beneficiadas han llegado allí por diferentes circunstancias de la vida, y cuando esa persona no es resiliente corre el riesgo de quedarse ahí. Salir adelante en la vida muchas veces depende de las redes que uno tenga y esta es una buena red para lograr ese empuje. muchas veces depende de las redes que uno tenga y esta es una buena red para lograr ese empuje.



CÓMO FUNCIONA

21

LOCATARIO INFORMA AL COLABORADOR EL ALIMENTO A DONAR

JEFA DE OPERACIONES DEL BANCO DE ALIMENTOS REvisa Y OTORGA V^{OB}

RETIRO DE ALIMENTOS A RECUPERAR

SECTOR DEL BANCO DE ALIMENTOS (PUERTA 11)

COORDINACIÓN CON LAS ORGANIZACIONES BENEFICIADAS

LA ORGANIZACIÓN RETIRA LAS FRUTAS Y VERDURAS

LA ORGANIZACIÓN ENTREGA A SUS BENEFICIARIOS

3. Organizaciones Beneficiarias

El año 2022 se benefició a un total de 101 Fundaciones y Organizaciones sin fines de lucro alimentando a 26.565 personas vulnerables.

Estas organizaciones tienen distintas formas de apoyar a sus beneficiarios: a través de comedores solidarios, albergues, ollas comunes, entre otros. En gráfico 6 se presenta el perfil de las organizaciones que fueron beneficiadas durante el año 2022.

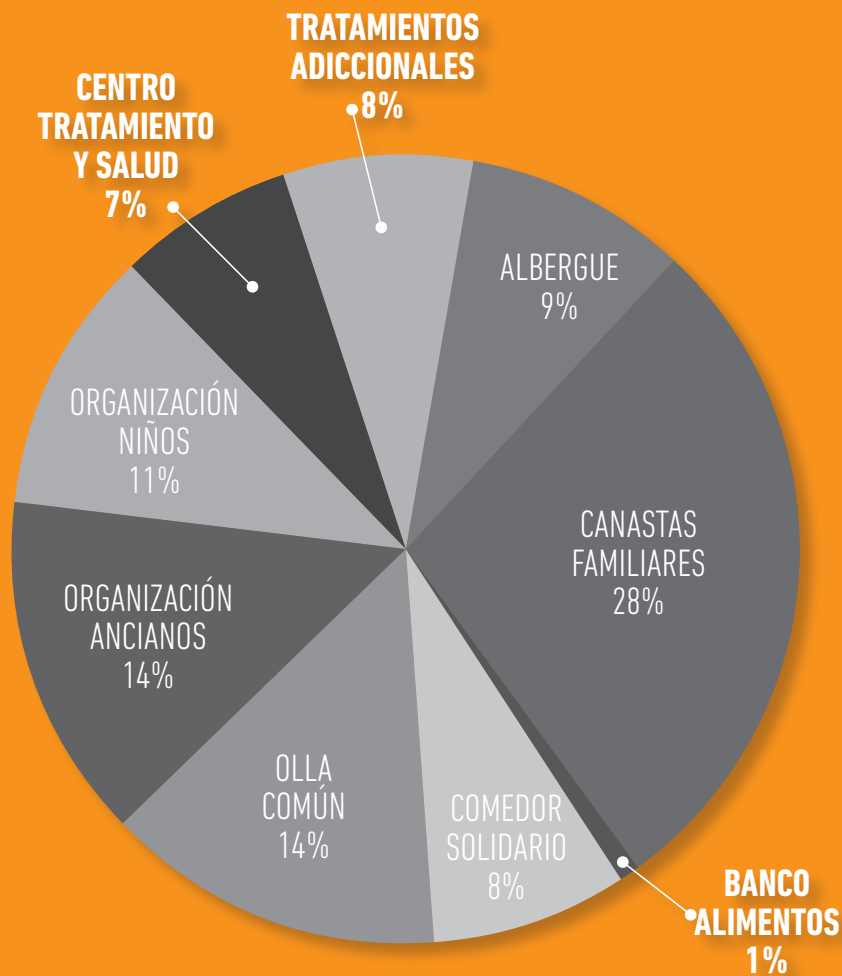


Gráfico 6: Las 101 Organizaciones Sociales beneficiadas durante el 2022 se encuentran en diversas comunas de la Región Metropolitana; sin embargo, el foco principal está en Pedro Aguirre Cerda, donde 13 organizaciones beneficiarias son de esta comuna.

Las comunas principalmente beneficiadas durante el 2022 se presentan en Gráfico 7.

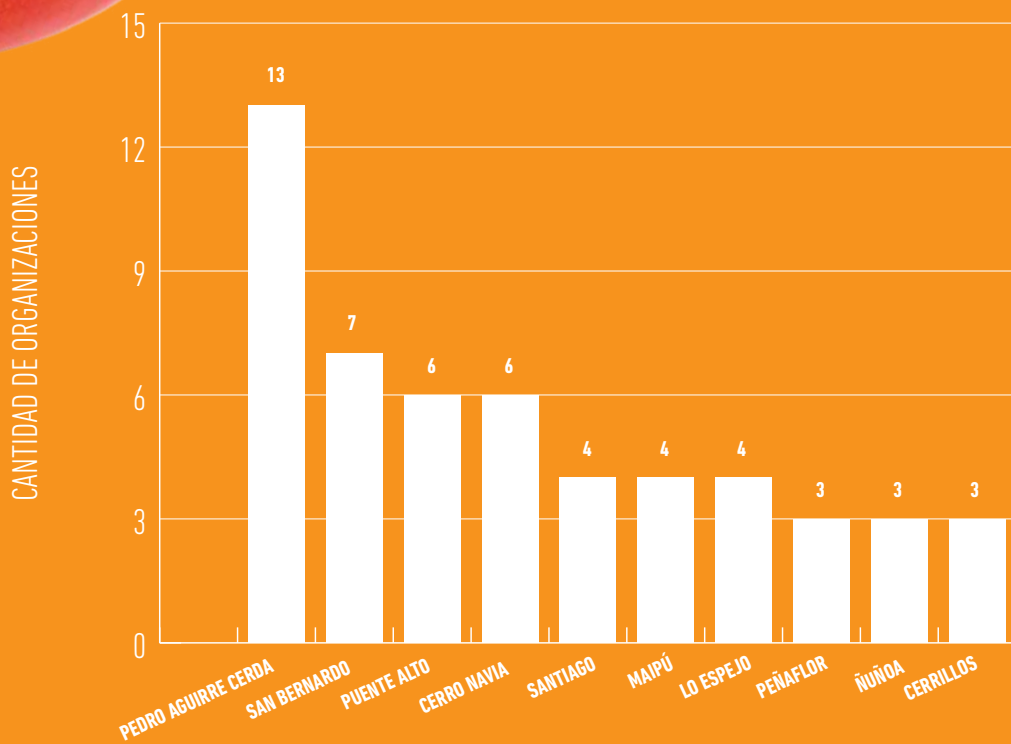


Gráfico 7: Por otro lado, estas Organizaciones Sociales poseen distintos tipos de beneficiarios, los cuales abarcan desde niños hasta adultos mayores. En gráfico 8 se detalla el perfil de los beneficiarios finales, que abarcan las Organizaciones Sociales del Banco de Alimentos.

23



24

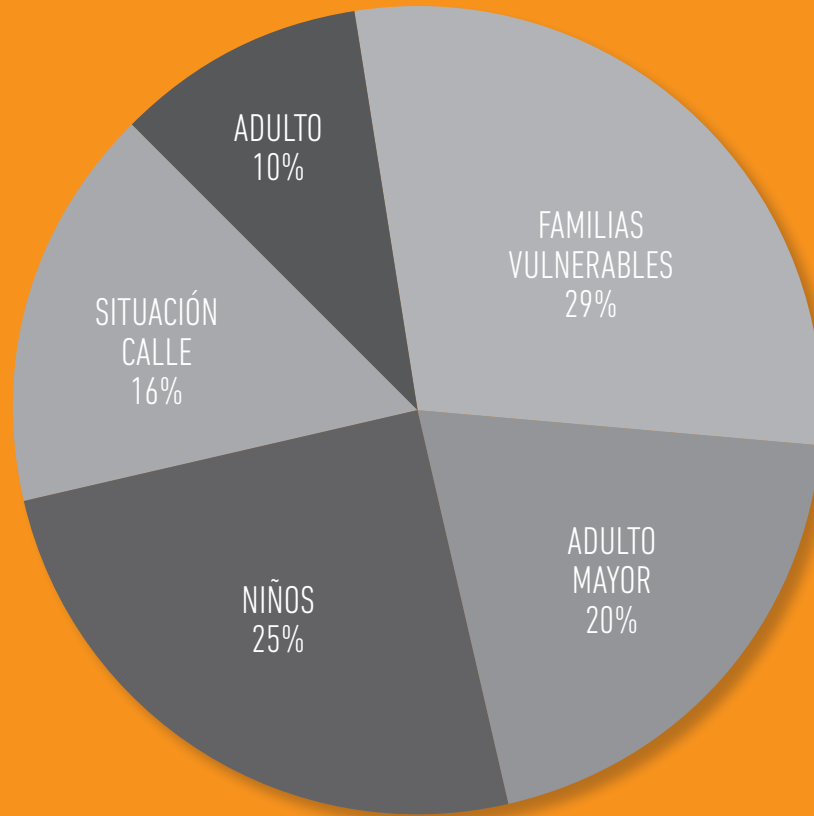


Gráfico 8: Cabe mencionar que las familias vulnerables beneficiarias, comprenden principalmente de madres solteras con niños, y de familias de adultos mayores.

Para visualizar el impacto de beneficiarios que ha generado el Banco de Alimentos Lo Valledor a través de los años, es que en tabla 2 se presenta la cantidad de organizaciones que fueron beneficiarias durante los años 2018 al 2022.

Tal como se observa en la siguiente tabla, anualmente se han sumado más Organizaciones Sociales como Beneficiarias del Banco de Alimentos, donde se ha priorizado a aquellas que ayudan a ancianos, niños, y personas en situación de calle.



AÑO	CANTIDAD DE ORGANIZACIONES BENEFICIARIAS	PERSONAS BENEFICIADAS
2018	50	17.000
2019	63	27.000
2020	76	23.683
2021	78	25.940
2022	101	26.565

ORGANIZACIONES BENEFICIARIAS



Organización social	Tipo beneficiario	Cantidad beneficiarios	Comuna
Fundación Casa de Caridad don Orione	Niños	100	Buin
Fundación 100% Terreno	Niños	800	Cerrillos
Hogar Niño Jesús	Familias de Escasos Recursos	900	La Cisterna
Amor al Próximo	Adultos Mayores	30	Cerrillos
Banco de Alimentos Cerro Navia	Ollas Comunes	3680	Cerro Navia
Fundación Nissi	Familia de Escasos Recursos	1.000	Cerro Navia
Yo Soy otro tú, tú eres otro yo	Familia de Escasos Recursos	600	Cerro Navia
Olla común Violeta Parra	Familias de Escasos Recursos	250	Cerro Navia
Club Deportivo General Carrera	Niños	160	Cerro Navia
Cepam Ong	Adultos Mayores	30	Cerro Navia
Ecofemme	Familias de Escasos Recursos	120	El Bosque
Ceinso	Familias de Escasos Recursos	100	El Bosque
Olla Rabbani	Personas en Situación de Calle	750	Estacion Central
Ofosh	Familias de Escasos Recursos	300	Huechuraba
Fundación Las Rosas	Adultos Mayores	1.300	Independencia
Fundación Renacimiento	Niños	120	Puente Alto
Parroquia San Pedro y San Pablo	Personas en Situación de Calle	150	La Granja
Büs Bien	Familias de Escasos Recursos	300	La Pintana
Mission Golden	Personas en Situación de Calle	250	San Bernardo
Olla común Batuco	Familias de Escasos Recursos	120	Batuco
Creando Caminos	Familias de Escasos Recursos	300	Lo Espejo
Olla común Lo Espejo	Familias de Escasos Recursos	300	Lo Espejo
Fundación La Cueva de Adulam	Niños	100	Lo Espejo
Dirección de educación Lo Espejo	Niños	50	Lo Espejo
Comunidad Terapéutica Newen	Adultos	50	Lonquen
El Atardecer	Adultos Mayores	100	Macul
Sagrados Corazones	Adultos Mayores	100	Macul
Fundación Sarita Solidaria	Adultos Mayores	150	Maipú
Comunidad terapéutica Horizonte	Adultos	70	Maipú
Comunidad terapéutica Ryev	Adultos	60	Maipú
Esperanza Nuestra	Adultos	60	Maipú
Te lo Regalo Mamá	Niños	250	Ñuñoa
Corporación Prodeni	Niños	50	Ñuñoa
Niño Jesús	Adultos Mayores	40	Ñuñoa
Hogar Bautista De Ancianas	Adultos Mayores	40	Padre Hurtado
Dimpna	Adultos Mayores	55	Paine
Unidos Por Villa Sur	Familias de Escasos Recursos	300	Pedro Aguirre Cerda
Olla Común La Victoria	Familias de Escasos Recursos	170	Pedro Aguirre Cerda



20

26

ORGANIZACIONES BENEFICIARIAS



Organización social	Tipo beneficiario	Cantidad beneficiarios	Comuna
Comedor De Los Pobres Pac	Personas en Situación de Calle	150	Pedro Aguirre Cerda
Fundación Nuestros Hijos	Niños	150	Pedro Aguirre Cerda
Villa Padre Hurtado	Adultos Mayores	150	Pedro Aguirre Cerda
Desayunos Solidarios La Victoria	Familias de Escasos Recursos	120	Pedro Aguirre Cerda
Nuestra Señora De La Victoria	Niños	120	Pedro Aguirre Cerda
Olla Común Manuel Urbina	Familias de Escasos Recursos	120	Pedro Aguirre Cerda
Enrique Matte Sur	Familias de Escasos Recursos	100	Pedro Aguirre Cerda
Olla Común 11H	Familias de Escasos Recursos	100	Pedro Aguirre Cerda
Fundación Restaurando Vidas	Familias de Escasos Recursos	100	Pedro Aguirre Cerda
Olla Común La Marina	Familias de Escasos Recursos	90	Pedro Aguirre Cerda
Albergue Municipal Pac	Adultos	25	Pedro Aguirre Cerda
El Sembrador	Familias de Escasos Recursos	300	Peñaflor
Koinomadelfia	Niños	70	Peñaflor
Las Mercedes	Adultos	40	Peñaflor
La Cordillera	Familias de Escasos Recursos	200	Peñalolen
Trece Chile Ong	Adultos	30	Pirque
Conin	Niños	45	Providencia
Fundación Dar	Niños	250	Puente Alto
Fundación Familia De María	Adultos Mayores	100	Puente Alto
Buen Pastor Nazareth	Adultos Mayores	60	Puente Alto
Abrazo Fraternal	Adultos	50	Puente Alto
Los Valientes De David	Adultos	45	Puente Alto
Buen Pastor Contemplativas	Adultos Mayores	25	Puente Alto
Hermanitas De Los Pobres	Adultos Mayores	120	Quinta Normal
Mujeres De Esfuerzo	Familias de Escasos Recursos	500	Renca
Un Kilo De Ayuda	Familias de Escasos Recursos	150	Renca
Manos Que Salvan	Familias de Escasos Recursos	6.500	San Bernardo
Manos A La Obra	Familias de Escasos Recursos	500	San Bernardo
Mingako	Familias de Escasos Recursos	300	San Bernardo
Mi Casa Es Tu Casa Y De Todos	Adultos Mayores	200	San Bernardo
Comedor Solidario Manos Que Salvan	Adultos Mayores	170	San Bernardo
Manos Que Ayudan	Adultos Mayores	100	San Bernardo
Traperos De Emaus	Adultos	75	San Bernardo
Corporación La Esperanza	Adultos	100	San Joaquín
Alimentos Libres	Adultos Mayores	250	Santiago
Abc Prodein	Niños	700	Santiago
Fundación María Luisa De Moreno	Niños	200	Santiago
Camuf	Adultos Mayores	40	Santiago

GESTIÓN SOCIAL



Durante el año 2022, se realizaron diversas Gestiones Sociales clasificadas en los siguientes ejes:

1. Apoyo Social en la Comuna de Pedro Aguirre Cerda.
2. Alianzas Colaborativas.
3. Intervenciones Sociales Ocasionales.
4. Campañas Solidarias.
5. Programa Colaborativo con la Universidad Bernardo O'Higgins.

CLASIFICACIÓN POR GRUPO DE BENEFICIARIOS INCORPORADOS EL 2022.

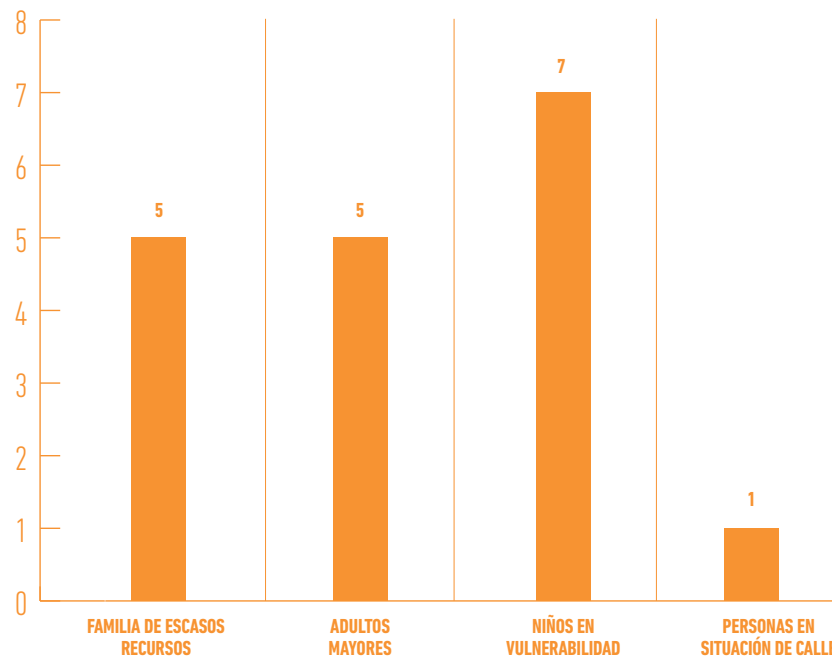


Gráfico 9: Clasificación por Grupo de Beneficiarios.

27



28

GESTIÓN SOCIAL



CLASIFICACIÓN DE ORGANIZACIONES INCORPORADAS, SEGÚN SUS COMUNAS

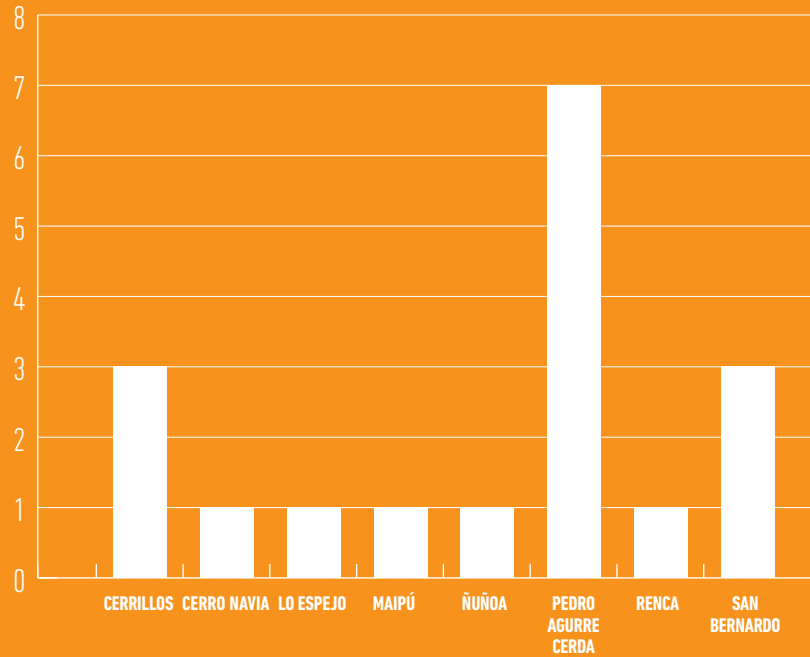


Gráfico 10: Organizaciones Incorporadas según sus Comunas.

NIVEL DE VULNERABILIDAD DE LAS ORGANIZACIONES INCORPORADAS

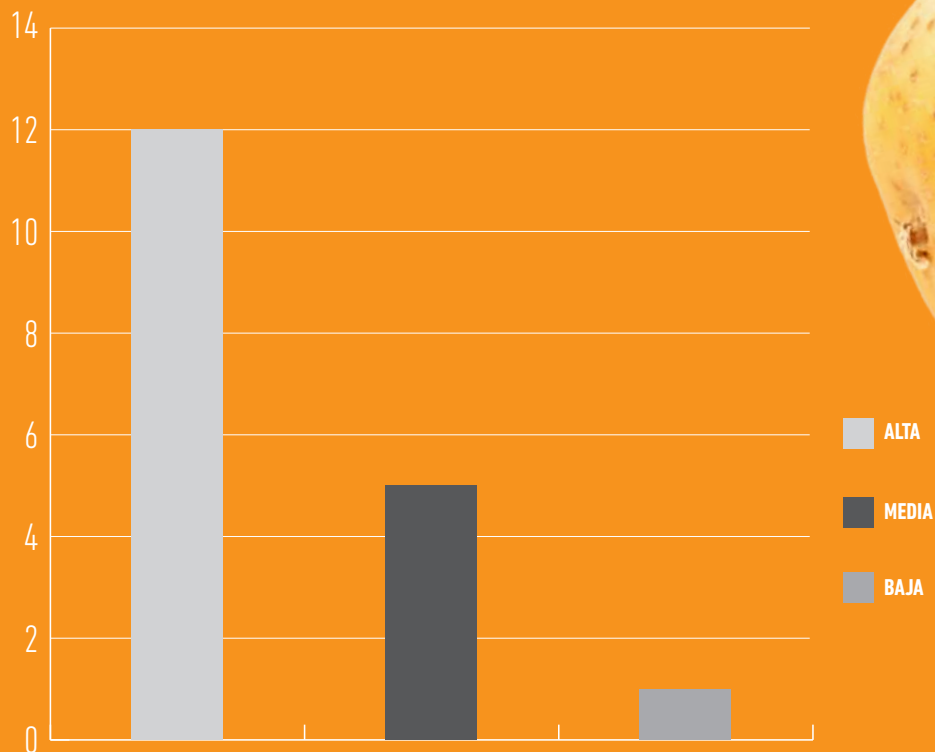


Gráfico 11: Nivel de Vulnerabilidad de las Organizaciones Incorporadas.



1. Apoyo Social en la Comuna de Pedro Aguirre Cerda:

Durante el año 2022 se apoyó con diversos Insumos a los vecinos de la Población La Victoria y Población Villa Sur, entre las donaciones se destaca la entrega de 8 Catres Clínicos, 15 Andadores Ortopédicos (Burritos de Apoyo), 2.500 Apósitos de Incontinencia, 6.400 unidades de Mascarillas (Preventivas contra el Covid-19) y 50 Prendas de Vestir para el Albergue Municipal.



2. Intervenciones Sociales Ocasionales:

Durante el año 2022 se desarrollaron 3 Intervenciones Sociales de carácter ocasional en beneficio de nuestras Organizaciones y una Adulta Mayor, las que se detallan a continuación:

1) **Celebración Día del Niño:** Esta Actividad fue realizada en conjunto con Alumnos de la Universidad Bernardo O'Higgins, quienes participaron en terreno, en la Fundación La Cueva de Adulam (Sector Barrio Chino, Lo Espejo), desarrollando actividades lúdicas, entrega de regalos y compartiendo una "Completada", en la cual como Banco de Alimentos, colaboramos con la entrega de 15 Kilos de Tomate y 8 Kilos de Palta.




30

II) **Entrega de Bicicletas, Corralito:** Al igual que todos los años, Corralito se hizo presente una vez más, por medio de la entrega de **13 Bicicletas** en óptimas condiciones, las cuales fueron entregadas a los **Niños de la Fundación 100% Terreno**, quienes apoyan a 13 Clubes Deportivos de Fútbol infantil en la Comuna de Cerrillos.



III) **Intervención Social Adulta Mayor:** En nuestro Mercado el año 2022, se presentó una situación de alta vulnerabilidad social, debido a que una **Adulta Mayor** pernoctó durante 3 noches frías bajo los camiones de nuestros locatarios. Se visitó y entrevistó a la Señora Blanca Chávez, y se tomó contacto rápidamente con la Fundación y Casa de Acogida “Mi Casa es tu Casa y de Todos”, quien el mismo día del llamado, auxiliaron a la Adulta Mayor y le concedieron un cupo en el Hogar.



4. Alianzas Colaborativas:

Durante el año 2022, la Fundación Banco de Alimentos estrechó lazos de cooperación con las siguientes entidades:

A) **Fundación Las Rosas:** Esta colaboración nos ha permitido poder apoyar a diversos Hogares de Adulto Mayor, que presentan un alto nivel de vulnerabilidad y no cuentan con equipamiento clínico para atender a las personas que requieren estos implementos. Durante el 2022, la Fundación Las Rosas nos entregó en donación un total de **33 Catres Clínicos** en óptimas condiciones, que a su vez fueron distribuidos entre **8 Hogares de Adulto Mayor** y a las Juntas de Vecinos de La Victoria y Villa Sur.



B) **Fundación Arturo López Pérez (FALP):** Esta colaboración nos ha permitido poder apoyar el tratamiento de un Niño con Cáncer, quien no podía costear el alto costo de sus medicamentos, y gracias a esta importante Alianza, la Familia del Menor Beneficiario, ha podido persistir en el tratamiento de quimioterapia. La donación consistió en diversos elementos (Jeringas, Medidores de Antibiótico y Sueros), y adicionalmente 3 medicamentos de alto costo, que complementan el Tratamiento contra el Cáncer.



31

C) Starbucks: Esta colaboración nos ha permitido apoyar a nuestros beneficiarios, por medio del desarrollo de actividades recreativas donde la Cadena Cafetera nos donó un amplio cóctel con sus productos (Tanto Snacks como Bebestibles). Durante el Año 2022, la principal actividad en conjunto fue la celebración de Navidad y cierre de nuestra Campaña Colaborativa.



D) Fundación Nuestros Hijos: Esta colaboración nos ha permitido poder apoyar no sólo a los Niños beneficiarios de la Fundación Nuestros Hijos, sino que la Organización nos ha beneficiado compartiéndonos cápsulas para prevenir y detectar tempranamente el Cáncer Infantil. Estas cápsulas serán compartidas con las Escuelas beneficiarias de la Fundación Lo Valledor y con nuestras más de 80 Fundaciones Beneficiarias del Banco de Alimentos.





E) Fundación Sagrados Corazones y El Entretecho Kids: Estas colaboraciones nos han permitido poder apoyar a nuestros Niños Beneficiarios del Banco de Alimentos, por medio de la entrega de más de **1.500 Juguetes, 600 peluches, 400 prendas de Ropa y 30 Zapatos.** Toda esta Donación fue entregada en óptimas condiciones y fueron distribuidas en beneficio de 6 Hogares de Niños, alcanzando en total a **1.200 beneficiarios.**



5. Campañas Solidarias.

A) Campaña “Por un Invierno con Calor Humano”: La exitosa Campaña de Invierno realizada gracias al apoyo de los Colaboradores y Locatarios de Lo Vallador, permitió apoyar a **3 de nuestras Organizaciones de Niños** con mayor vulnerabilidad, logrando así nuestro principal objetivo planteado con esta intervención **“Abrigar a los más de 300 Niños activos en el Banco de Alimentos”**. La Campaña logró muy buenas cifras, lo que nos permitió entregar 150 Prendas de Invierno (Chaquetas, Pantalones, Buzos, Polerones, Chalecos y Poleras), 18 Pares de Zapatos, 15 Accesorios de Invierno (Gorros, Bufandas y Guantes) y 50 Paquetes de Pañales (traducidos en 4.500 unidades).



33

B) Campaña de Navidad: El año 2022 se desarrolló con gran éxito nuestra Campaña de Navidad, gracias a nuestra Alianza con **Starbucks** y al apoyo recibido por parte de **nuestras Organizaciones**. Esta cruzada benefició a nuestros más de **350 Niños** y contempló dos grandes Hitos de desarrollo:



I) Actividad Lúdica junto a Starbucks: En esta importante instancia, participaron **15 Niños del “Hogar Luz de Cristo”**, quienes recibieron directamente la donación de **Starbucks** (Snacks y Bebestibles). Por parte de nuestro Mercado, se entregaron Regalos Personalizados para los asistentes, y una entretenida jornada junto al Viejito Pascuero.



II) Entrega de Juguetes: Esta segunda instancia permitió distribuir los más de **2.000 Juguetes** donados tanto por nuestros locatarios como por nuestras Fundaciones, permitiéndonos llegar a nuestros **350 Niños** activos del Banco de Alimentos.



C) **Colecta Útiles Escolares:** El año 2022 a nivel de nuestros Colaboradores del Mercado, se realizó una colecta para apoyar la compra de Útiles Escolares a los más de 100 Alumnos de la Escuela Lo Valledor. La Colecta permitió reunir cerca de \$1.150.000 mil pesos para recaudar parte de la lista.



35

6. Programa Colaborativo con la Universidad Bernardo O'Higgins.

En el Marco del Programa Colaborativo, por tercer año consecutivo, distintas Escuelas de la UBO, realizaron diversas actividades en beneficio de nuestras Organizaciones:



Escuela de Enfermería:

Examen Medición EMPAM (Examen de Medicina Preventiva del Adulto Mayor) a 80 Adultos Mayores con el objeto de detectar a tiempo y prevenir enfermedades de base tales como Diabetes, Hipertensión y Problemas de Alimentación (Obesidad y Desnutrición).



Capacitación a **12 Cuidadores**, con la entrega de herramientas trascendentales para el cuidado diario de los Ancianos, entre ellas, técnicas de resucitación cardio pulmonar (RCP), liberación de la vía aérea por obstrucción (Ahogamiento con comida) y técnicas de respiración profunda para calmar una situación de estrés o ansiedad de los Ancianos.



37


38

Escuela de Nutrición y Dietética:

En el Marco del Programa Colaborativo, por tercer año consecutivo, Charlas y Talleres en beneficio de **6 de nuestras Organizaciones**, principalmente aquellas que cocinan (Ollas Comunes y Hogares) en materias relacionadas con la correcta manipulación de alimentos y evaluación de las condiciones del área de cocina con recomendaciones de mejoras a implementar.



Adicionalmente, se realizó una evaluación nutricional a 80 vecinos de la Junta de Vecinos Villa Sur, donde realizaron mediciones corporales junto a evaluaciones del estado de salud nutricional y la entrega de un informe personalizado junto a unas recomendaciones para una dieta balanceada.



39

Para el 2023, está en proceso de Evaluación, la incorporación de la Escuela de Trabajo Social a los Programas Colaborativos, lo que representa una ayuda importante para aquellas Organizaciones que están en proceso de formalizar su situación legal, apoyo para generar proyectos y su postulación a fondos gubernamentales y ayuda a los adultos mayores en sus trámites legales, previsionales, de pensión, entre otros.



40

EQUIPO EJECUTIVO



Director Ejecutivo Banco de Alimentos **HUGO ESPINOSA**



Asistente logístico **BASTIAN MESAS**



Jefa Operaciones **ROMINA CORREA**



Asistente logístico **SAMUEL OVANDO**



Asistente logístico **BENJAMÍN RODRÍGUEZ**



Asistente de Gestión Social **DEYANIRA ERAZO**



Asistente logístico **SANDRO SANTANDER**



Asistente Contable **FRANCISCA ZÚÑIGA**



DIRECTORIO



Presidente

LUIS CASTRO TORRES



Directora

MAGALY GÓMEZ SOLÍS



Director

MANUEL ROJAS ALQUINTA



Director

GUSTAVO BENKO KAPUVARY



Director

RICHARD PRENZEL VALENZUELA



42



CARTA DEL PRESIDENTE A LA COMUNIDAD

Queridos amigos:

Hicimos una propuesta distinta esta vez. En vez de contarles lo que viene en la Memoria, quiero revisar con ustedes lo que ya han visto. Fue notable, poder inaugurar un nuevo edificio de la Fundación, permitiendo con ello aliviar los procesos que implican la recuperación de alimentos, el traslado de la carga, redistribuir o guardar mientras llegan los voluntarios para la selección de los productos con destino a los miembros de los albergues.

Inauguramos también la Planta Piloto que procesará esencialmente sopas a partir de los desechos que origina la comercialización de diversos productos hortícolas y que irán directamente a las ollas de los hogares de personas protegidas por vulnerabilidad, mejorando ostensiblemente sus dietas.

Ambas son importantes inversiones realizadas por la Administración del Mercado. Sin embargo, los edificios no tienen valor alguno, si no ocurre “el milagro” de la participación activa y comprometida de nuestros colaboradores, y especialmente la de ustedes, nuestros solidarios locatarios, muchos entusiastas copropietarios de la Comunidad.

Les pedimos a través de esta publicación que hagamos un segundo aporte al Banco de Alimentos: buscar al vecino, al locatario del frente o de al lado, al productor, al camionero, a todos, que estamos embarcados en la titánica tarea de dar de comer al que no lo tiene. Cuéntenles lo importante y satisfactorio que es transformarse en APORTANTE con sus donaciones continuas. Son muchas bocas de niños y ancianos que nos agradecerán en silencio, la oportunidad de SOBREVIVIR.

Luis Castro Torres
PRESIDENTE
FUNDACION BANCO DE ALIMENTOS
LO VALLEDOR





CONTÁCTANOS

PARA AYUDAR O RECIBIR AYUDA, AQUÍ ESTAMOS:

02 2410 92 00 · +56 9 5314 3288

bancodealimentos@lovalledor.cl · www.bancodealimentoslv.cl



Fundación
Banco
de
alimentos
LÓ VALLEDOR